

AI GIORNALI E CORRISPONDENTI
DELLE PROVINCE DI BIELLA E VERCELLI
LORO SEDI

COMUNICATO STAMPA 11/2016

STABILI LE IMPRESE BIELLESI E VERCELLESI NEL SECONDO TRIMESTRE 2016 Il tessuto imprenditoriale delle due province registra variazioni minime: +0,11% a Biella e +0,38% a Vercelli

Il sistema imprenditoriale biellese e vercellese registra una sostanziale stabilità nel II trimestre 2016. Il **bilancio anagrafico** delle imprese **biellesi** è, infatti, pari a **+20** unità e quello delle imprese **vercellesi** è pari a **+63** unità. Il risultato è il saldo delle **219 nuove iscrizioni** e delle **199 cessazioni** (valutate al netto delle cessazioni d'ufficio, che nel trimestre esaminato sono state pari a 35 unità) per Biella e delle **299 nuove iscrizioni** e delle **236 cessazioni** (valutate al netto delle cessazioni d'ufficio, che nel trimestre esaminato sono state pari a 31 unità) per Vercelli.

Il bilancio tra le imprese "nate" e le imprese "cessate" si traduce, pertanto, in un **tasso di crescita** pari allo **0,11%** in provincia di Biella e pari allo **0,38%** in provincia di Vercelli, entrambi **inferiori** rispetto a quello registrato a livello **nazionale (+0,63%)** e **regionale (+0,54%)**.

Lo **stock** di imprese complessivamente registrate presso il Registro delle imprese al **30 giugno 2016** ammonta a **18.452** unità biellesi e a **16.483** unità vercellesi.

Tasso di crescita al netto delle cessazioni d'ufficio del sistema imprenditoriale biellese, vercellese, piemontese e italiano – II Trimestre 2016

	Iscritte II trimestre 2016	Cessate II trimestre 2016 (al netto delle cessazioni d'ufficio)	Registrate al 30/06/2016	Tasso di crescita II trimestre 2016 (calcolato al netto delle cessazioni d'ufficio)
Biella	219	199	18.452	0,11%
Vercelli	299	236	16.483	0,38%
Piemonte	7.470	5.093	441.229	0,54%
Italia	98.494	60.413	6.070.045	0,63%

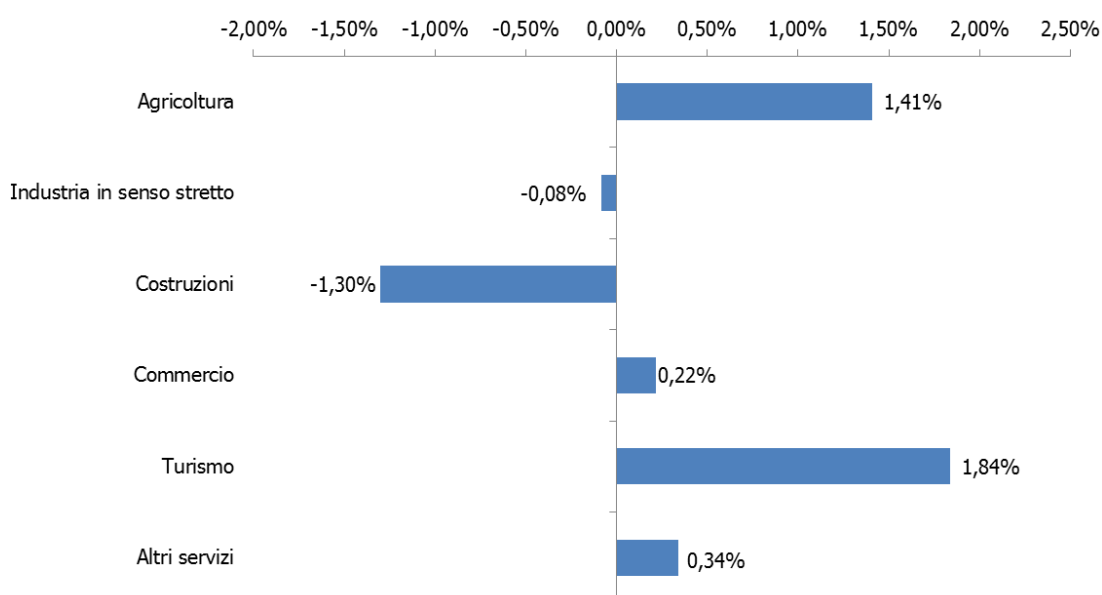
Fonte: elaborazione C. C. I. A. A. di Biella e Vercelli - Ufficio Studi su dati InfoCamere

“Il secondo trimestre del 2016 segna una sostanziale tenuta del tessuto imprenditoriale delle Province di Biella e Vercelli. Il dato risulta ancora una volta inferiore rispetto a quello italiano e quello piemontese. Dal risultato emerge che, se ancora non si è riusciti a superare del tutto le difficoltà riscontrate negli ultimi anni, quantomeno si è invertito un trend negativo che ha in più occasioni caratterizzato gli ultimi anni. La Camera di Commercio, pur con risorse limitate rispetto al passato e in una fase di profondo riassetto organizzativo dopo la fusione tra le Camere di Commercio di Biella e Vercelli, continuerà a sostenere e a supportare le imprese, fin dalle prime fasi di sviluppo dell'attività, puntando su internazionalizzazione, innovazione e digitalizzazione, che sempre più costituiscono un volano di sviluppo” commenta **Alessandro Ciccioni, Presidente della C.C.I.A.A. di Biella e Vercelli.**

BIELLA

Analizzando il **tasso di variazione percentuale dello stock per settore**, si nota una crescita più marcata dell'**agricoltura (+1,41%)** e del **turismo (+1,84%)**, mentre le difficoltà riscontrate dal settore **costruzioni** si riflettono nella **diminuzione** del numero di imprese registrate (**-1,30%**). In sostanziale stabilità gli altri comparti.

Tasso di variazione % di stock delle imprese biellesi per settore – 30 giugno 2016/31 marzo 2016



Fonte: elaborazione C.C.I.A.A. di Biella e Vercelli - Ufficio Studi su dati InfoCamere

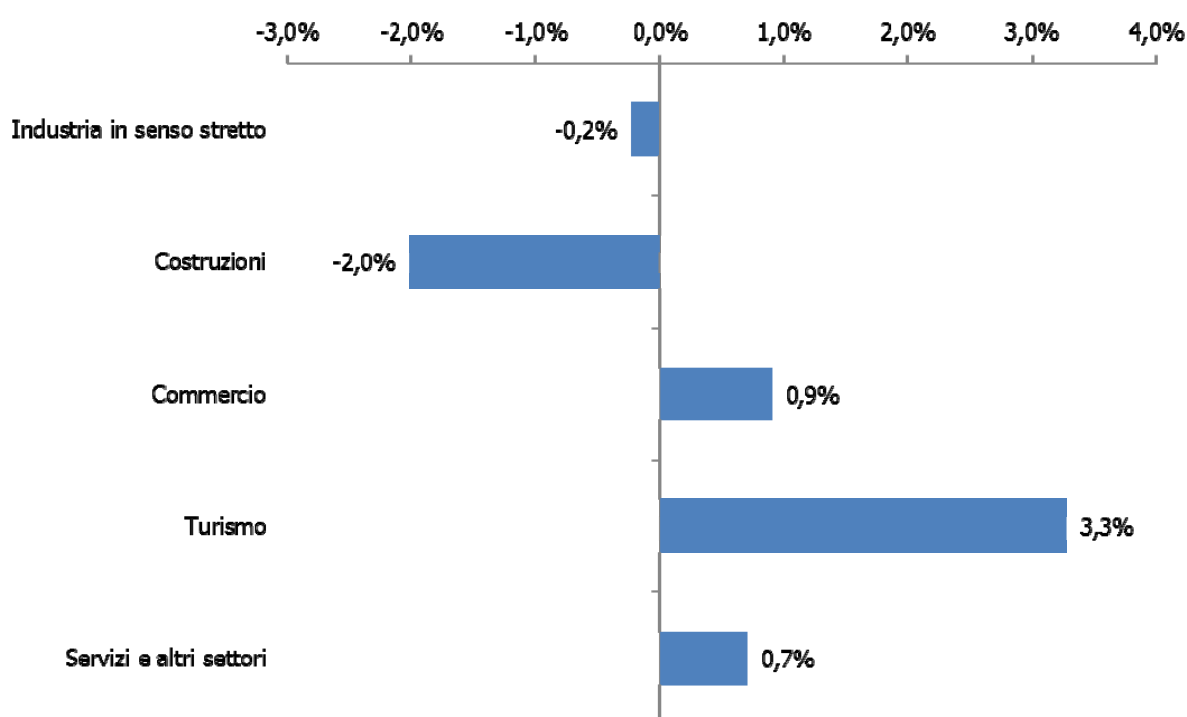
Servizio Comunicazione e Relazioni esterne - URP

Tel. 015 3599343-325-326 – email: comunicazione@bv.camcom.it

Il sistema delle **imprese artigiane** biellesi manifesta, anche nel secondo trimestre 2016, segnali di difficoltà: complessivamente si registra un **tasso di variazione percentuale dello stock negativo** e pari a **-0,7%** (+0,2% in Piemonte e in Italia), influenzato dalla **performance in negativo** del settore **costruzioni** (-2,0%).

Lo **stock** di imprese artigiane biellesi registrate al **30 giugno 2016** è pari a **5.431** unità.

Tasso di variazione % di stock delle imprese artigiane biellesi per settore – 30 giugno 2016/31 marzo 2016



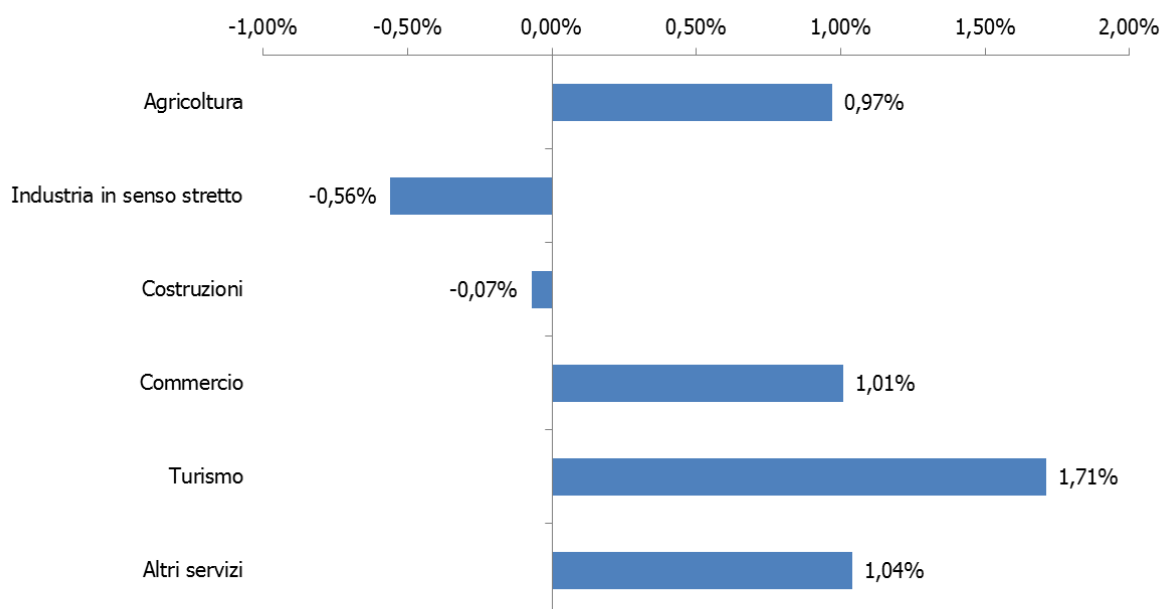
Fonte:

elaborazione C.C.I.A.A. di Biella e Vercelli - Ufficio Studi su dati InfoCamere

VERCELLI

Analizzando il **tasso di variazione percentuale dello stock per settore**, si nota una crescita in quasi tutti i settori: **agricoltura (+0,97%)**, **commercio (+1,01%)**, **turismo (+1,71%)**, **altri servizi (+1,04%)**, mentre in lieve difficoltà è il settore **manifatturiero (-0,56%)**.

Tasso di variazione % di stock delle imprese vercellesi per settore – 30 giugno 2016/31 marzo 2016



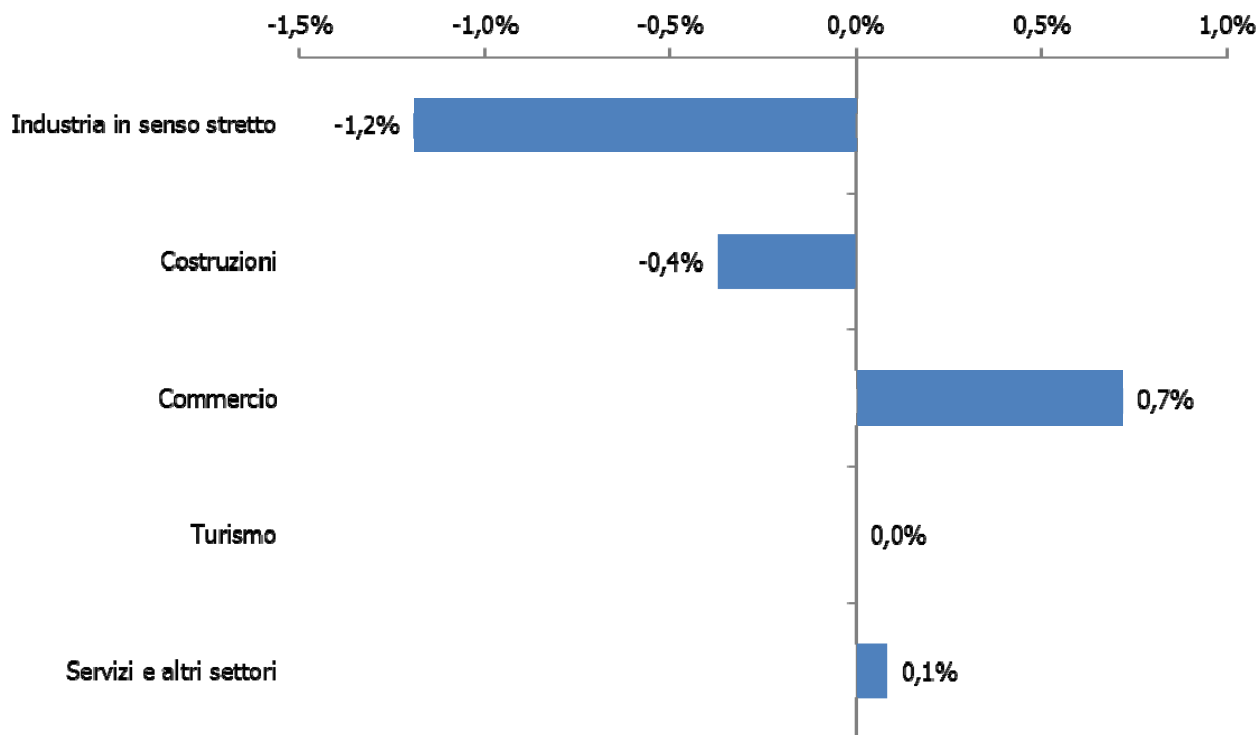
Fon

te: elaborazione C.C.I.A.A. di Biella e Vercelli - Ufficio Studi su dati InfoCamere

Il sistema delle **imprese artigiane** della provincia di Vercelli manifesta, anche nel secondo trimestre 2016, analogamente a quanto visto con Biella, segnali di difficoltà: complessivamente si registra un **tasso di variazione percentuale dello stock negativo** pari a **-0,4%** (+0,2% in Piemonte e in Italia). Anche per il comparto artigiano è il **settore dell'industria** a soffrire in misura maggiore (**-1,2%**).

Lo **stock** di imprese artigiane della provincia di Vercelli registrate al **30 giugno 2016** è pari a **4.801** unità.

Tasso di variazione % di stock delle imprese artigiane vercellesi per settore – 30 giugno 2016/31 marzo 2016



F

Fonte: elaborazione C.C.I.A.A. di Biella e Vercelli – Ufficio Studi su dati InfoCamere

Si coglie l'occasione per porgere cordiali saluti.

Biella e Vercelli, 26 luglio 2016